

广西企业开办“一窗通”系统 操作手册 完整版

2021年8月31日

目录

联系电话.....	2
一、登录首页.....	4
(一) 登记需知.....	5
(二) 操作手册下载.....	8
(三) 表格下载.....	8
(四) 电子营业执照的亮照查询.....	8
二、用户注册与登录.....	9
(一) 用户注册.....	9
(二) 用户登录.....	10
(三) 密码找回.....	10
三、插件安装.....	12
四、自主核名.....	14
五、设立登记.....	18
六、有关人员签名.....	32
七、短信群发签名.....	40
八、变更登记(备案).....	43
九、广西企业开办一窗通系统常见问题.....	45

联系电话

1. 营业执照业务咨询

（详细的联系方式参考首页“[登记须知](#)”中的广西各级登记机关咨询服务电话）：

河池：0778-2305259；

来宾：0772-6624377；

防城港：0770-2881234/2881008；

贺州：0774-5136816；

百色：0776-2998797（内资）、0776-2848833（外资）

崇左：0771-7836281；

北海：0779-3966762；0779-3213907（外资）

贵港：0775-4568127；

玉林：0775-2828589 /2338657

南宁：0771-4977196（市级内资企业）

0771-5518546（市级外资企业，城区、县级内资企业）

桂林：0773-5809063（审批局）、0773-2824099（市局外资）

柳州：0772-2626032/0772-2660253（审批局）

梧州：0774-2832058（市级内资企业），

0774-2821616（外资、县级内资企业及非公司市场主体）

钦州：0777-2558960（内资企业）；0777-2558935（外资企业）

2. 税务业务咨询热线：12366


3. 社保业务咨询热线：12333

4. 医保业务咨询热线：12333

5. 公积金中心业务热线电话：区号+12329

一、登录首页

1、请使用 IE11 浏览器  或者 360 极速浏览器

 的极速内核或者 360 安全浏览器切换为兼容模式



2、打开“广西数字政务一体化平台”(<http://zwfw.gxzf.gov.cn/>), 点击“开办专区”

主题集成服务

[查看更多>](#)



或者直接录入网址：

<http://zwfw.gxzf.gov.cn/yct/>




（一）登记需知

尊敬的申请人：

本平台由广西壮族自治区市场监督管理局授权建设，目前可受理内资企业、外资（包括港澳台）企业、农民专业合作社及个体工商户等市场主体的名称自主申报、设立登记申请、变更登记申请、清算组备案及注销登记业务，以及外资（包括港澳台）企业的“外商信息报告”业务。

申请人使用本系统办理相关注册登记前须准备材料

1	参与公司组建的相关人员身份证
2	法人股东的主体资格证明
3	公司场地证明（不动产证明、租赁合同，如未取得不动产证明的参照下方附件使用证明格式出具）
4	经营涉及前置许可事项的，有关部门批准设立的前置许可证书
5	公司章程（或使用本系统提供的范本）
6	公司股东会决议（设董事会的董事会决议，或使用本系统提供的范本）
7	安装微信 APP 的智能手机（实名认证及签名使用签名）
8	下载安装  “登记身份实名验证” app，并进行验证

签名人一经电子签名，即视为其亲自提交了电子申请材料 and 有效的身份证明文件，并认可电子申请材料中的内容。经由登记机关签发的电子营业执照、电子版登记通知书和电子版登记驳回通知书等电子文件，具有与纸质文件同等效力。由此形成的企业登记电子档案与纸质档案具有同等效力。

依照《行政许可法》因提交虚假材料或者采取其他手段隐瞒事实骗取登记的，市场主体及其有关经办人、签署人应依法承担由此产生的法律责任，登记机关将按信用监管的有关规定予以惩戒。

伪造、冒用、盗用他人的电子签名，构成犯罪的，依法追究刑事责任；给他人造成损失的，依法承担民事责任。

需要提前准备的文件

住所（营业场所）使用证明

拟申请设立 _____（企业名称），住所（经营场所）地址位于 _____，该场所属于 _____ 所有（合法占有），同意该场所作为该企业的住所（营业场所）。

无法提交权属证明材料的原因：

单位(盖章):

年 月 日

住所（经营场所）使用承诺书

名 称	
住所（经营场所）	
<p>根据《广西壮族自治区企业住所和经营场所登记管理办法》第四条作出如下承诺：</p> <p>一、申请人承诺，所提交的证明材料和有关附件真实、合法、有效，复印文本与原件一致，并对因提交虚假文件、证件所引发的一切后果承担相应的法律责任。</p> <p>二、申请人对企业经营场所已依法取得使用权，该经营场所住所（经营场所）不属于非法建筑房屋、危险建筑房屋、被依法征收即将实施拆除的房屋或法律法规规定不得用于住所（经营场所）的其他建筑。</p> <p>三、申请人承诺，在经营场所不从事危及国家安全、存在严重安全隐患、影响人民身体健康、对环境造成污染以及国家法律法规规定企业和个人不得开展的生产经营活动。</p> <p>四、法律、法规规定应当经有关部门批准方可在经营场所从事相关经营活动的，申请人承诺，取得许可证或批准文件后再开展相关经营活动。</p> <p>五、登记机关认为需要说明的事项</p> <p style="margin-top: 20px;">申请人（盖章或者签字）：</p> <p style="text-align: right; margin-right: 50px;">年 月 日</p>	
<p><input type="checkbox"/>住改商承诺</p> <p style="margin-left: 20px;">（限涉及将住宅改变为经营性用房的填写）</p>	
<p>根据《广西壮族自治区企业住所和经营场所登记管理办法》第八条、第九条的规定，本企业（公司）、个体工商户将住宅改变为经营性用房，作出如下承诺：</p> <p>一、知悉《中华人民共和国物权法》的相关规定；</p> <p>二、符合法律、法规的规定；</p> <p>三、遵守小区管理规约；</p> <p>四、不从事存在安全隐患和消防隐患、产生声光污染和油烟污染以及影响小区生活环境、治安管理的生产经营活动；</p> <p>五、已经征得有利害关系的业主同意。</p> <p>申请人（盖章或者签字）：</p> <p style="margin-top: 20px;">年 月 日</p>	

注：企业（公司）设立登记时，申请人为股东（出资人）；股东是法人的，由股东盖章；股东是自然人的，由自然人签字。

(二) 操作手册下载

如果第一次使用系统，建议先下载操作手册阅读后再操作。



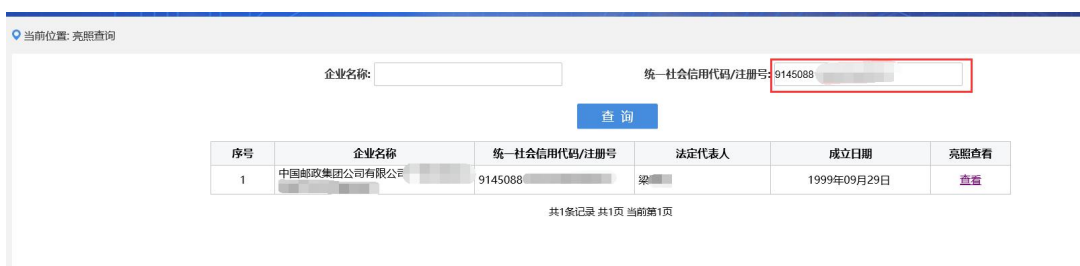
(三) 表格下载

在登记中需要用到的表和模板可以在首页点击表格下载获取



(四) 电子营业执照的亮照查询

可以通过企业名称和统一社会信用代码或者注册号查找已成功设立的企业电子营业执照





二、用户注册与登录

(一) 用户注册

未注册用户点击立即注册并填写相关注册信息：

业务办理

您可以在这里办理企业等各类市场主体的登记(设立、变更、备案、注销、增补换照)等业务
(请以个人身份注册、登录)

[立即注册](#) [立即登录](#)

快捷登录：

注册类型 个人注册 法人注册

证件类型*

证件号码*

手机号码*

[免费获取验证码](#)

设置密码*

确认密码*

我已阅读并同意 [《广西数字政务一体化网上政务服务平台注册协议》](#)

[注册](#)

（二）用户登录

填写用户注册的用户名/手机号和登录密码，输入验证码点击登录即可进入到系统首页中



（三）密码找回

如果忘记密码，可以通过手机号或邮箱重置密码，重置后的密码会发送到您的手机或邮箱。

1、点击立即登录按钮



2、点击忘记密码

统一认证登录平台

个人空间 法人空间

密码登录

登录名/身份证号码/手机号

密码

请输入验证码 **687**

注册用户 **忘记密码** 国家平台账号激活

第三方账号登录

中国政务平台登录 支付宝 广西政务APP扫码登录

3、选择找回方式、填写已注册的手机号、证件号码、验证码，按流程填写相关信息后提交

1 输入账号 2 验证身份 3 重置密码 4 完成

请输入身份证号


请输入您的身份证号

请输入图片验证码

3074

确定

4、查看系统发送的短信或邮箱



短信/彩信
今天星期三

【广西市场监管局】温馨提示：全程电子化系统登录密码已重置为：5#2^ByLLk5Qu

三、插件安装

1、在登录后在页面找到下载按钮

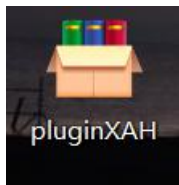


2、另存为到桌面

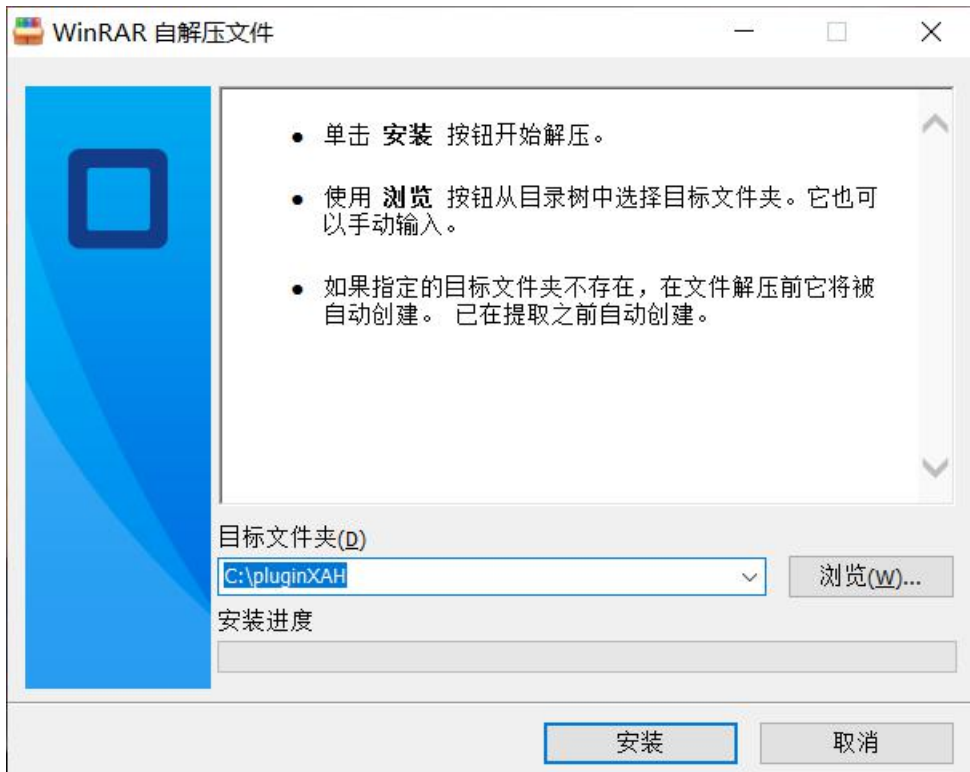


3、在桌面上双击运行刚才下载好的安装文件

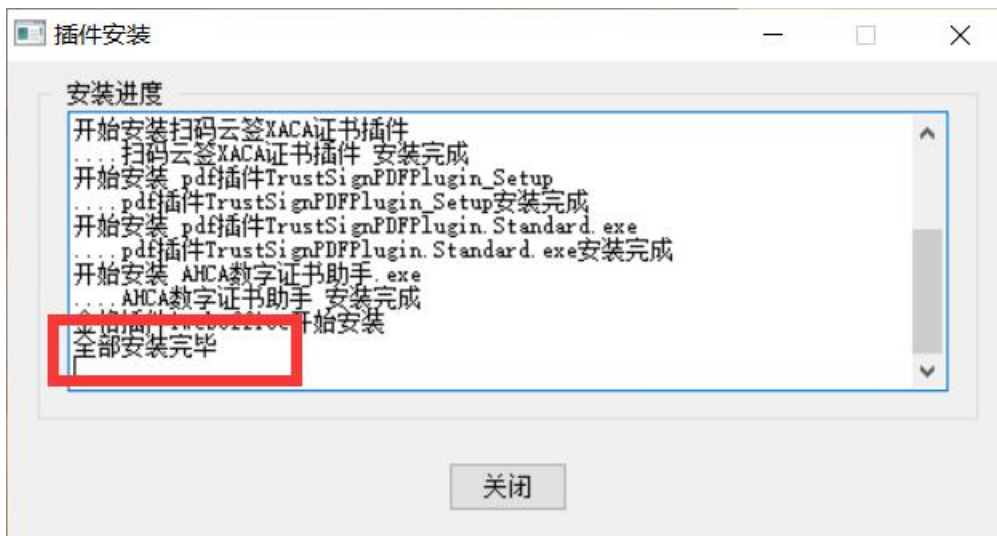
注：为确保正常安装请关闭 IE 浏览器以及 360 等杀毒软件



4、保持默认点击安装，一直等待到安装完成



5、显示“全部安装完毕”后点击关闭即可



四、自主核名

1、在业务办理页面中找到“自主核名”



2、点击右上角的“新办”



3、进入到申请企业名称页面

申请企业名称

请选择名称要素的排列方式:

- 行政区划+字号+行业+组织形式
- 字号+(行政区划)+行业+组织形式
- 字号+行业+(行政区划)+组织形式

示例:

广西	玉柴	机器	有限公司
行政区划	字号	行业	组织形式

字号是企业之间区分的标志，企业名称中的字号应当由2个或2个以上符合国家规范的文字组成，行政区划、行业、组织形式不得用作字号。

行政区划	字号	行业	组织形式
请选择 <input checked="" type="checkbox"/>	请输入字号	请输入行业	请选择 <input checked="" type="checkbox"/>

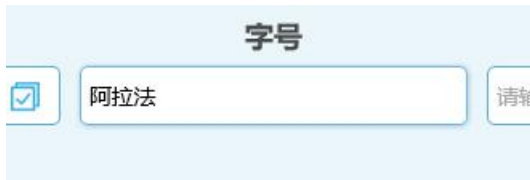
我已阅读并同意《企业名称自主申报须知》

保存并下一步

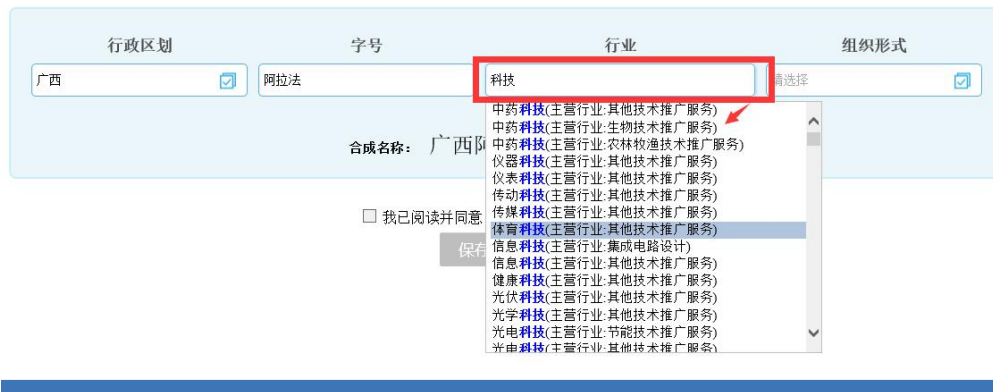
4、选择企业住所地和企业名称中所包含的关键字（冠名）



5、填写字号



6、填写行业（只能填写国民标准行业，如果没有所选行业请到所在登记机关窗口办理核名）



7、选择组织形式



8、填写后，点击检查是否可用

行政区划	字号	行业	组织形式
广西柳州	凯达	餐饮业	有限公司

合成名称: 广西柳州凯达餐饮业有限公司 检查是否可用

我已阅读并同意《企业名称自主申报须知》

保存并下一步

9、如果符合（具体请查看《企业名称相同相近对比规则》、《企业名称禁限用规则》），把“我已阅读并同意《企业名称自主申报须知》”的√打上，点击保存并下一步。

行政区划	字号	行业	组织形式
广西柳州	凯达	餐饮业	有限公司

合成名称: 广西柳州凯达餐饮业有限公司 检查是否可用

我已阅读并同意《企业名称自主申报须知》

保存并下一步

10、进入补充材料页面，填写基本信息和股东信息。**注：登记机关请填写正确，如果需要到窗口办理设立，选错登记机关窗口将无法找到您的企业名称信息。**

当前位置: 自主核名 广西柳州凯达餐饮业有限公司

补充材料

为了保护您的权益, 需要补充以下材料, 股东信息在设立时要保持一致

基本信息

* 注册资金 (万元):

经营范围:
(主营行业)

* 登记机关:

* 是否集团母公司: 是 否

股东信息 新增

	[模糊处理]	证件(照)号码: 45- [模糊处理]	修改	删除
[头像]	[姓名]	[证件类型]		

完成并提交 返回

11、填写完基本信息和股东信息请点击“完成并提交”



12、当提示“名称自主申报通过”表示该名称审核通过，然后点击确定即可。

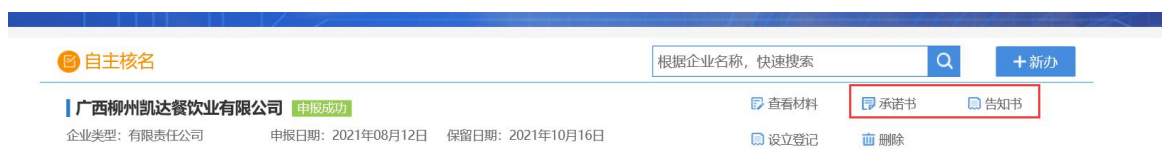
名称已自主申报!

名称已自主申报, 将会在30分钟左右申报成功, 申报成功后, 系统生成告知书。请于**2021年10月16日**前进行网上设立登记或携带告知书及承诺书到所辖市场监管部门现场办理登记。您本次办理名称自主选择业务的序列号为012021081700465。

下载并打印**承诺书、告知书**, 签署后的承诺书与告知书在窗口办理设立登记业务时做为纸质材料一并提交。

返回

13、返回自主核名界面可以看到核名显示“申报成功”，可以在此页面进行打印《承诺书》、《告知书》，也可以进行名称延期和设立登记。**注：名称延期需要在名称到期前5天内操作**



五、设立登记

1、在业务办理页面找到“设立登记”



2、进入到设立登记页面，点击“新办”



3、如果当前账号有成功申请的企业名称，可以直接在名称前打勾，点击设立登记即可。如果企业名称不是当前账号申请通过的，可以到绑定企业中先绑定企业。

待设立

直接选择名称办理设立登记业务。

- 广西大幅度餐饮业有限公司
申请人: 林晨 申请日期: 2021年08月17日 登记机关: 柳州市柳南区市场监督管理局
- 广西柳州凯达餐饮业有限公司
申请人: 林晨 申请日期: 2021年08月12日 登记机关: 柳州市柳南区市场监督管理局
- 广西发给回餐饮有限公司
申请人: 林晨 申请日期: 2021年08月02日 登记机关: 柳州市市场监督管理局柳东分局

输入企业名称信息办理设立登记业务

* 企业名称:

* 名称保留单号:
请输入通知书文号或告知书编号的数字部分

设立登记

4、填写基本信息，并保存下一步 注：登记机关为您提交设立申请的审核机关，请正确填写。

广西柳州凯达餐饮业有限公司

信息完整度0%

1. 基本信息 | 2. 人员信息 | 3. 章程 | 4. 多证合一 | 5. 证照分案 | 6. 刻章信息 | 7. 社保登记 | 8. 公积金信息

* 企业名称: 广西柳州凯达餐饮业有限公司

* 企业住所: 广西壮族自治区柳州市柳南区南站街道22号

* 生产经营地: 广西壮族自治区柳州市柳南区 南站街道 22号

* 邮政编码: 545000

* 移动电话: 17761715759

* 注册资本 (万元): 100
壹佰万元整

* 企业类型: 有限责任公司 (自然人独资) 企业类型选择

* 核算方式: 独立核算 非独立核算

* 从业人数: 3

* 行业类型: 正餐服务

* 经营范围: 添加前置许可经营项目
(根据《国民经济行业分类》、有关规定和公司章程填写)
许可项目: 小餐饮; 餐饮服务 (依法须经批准的项目, 经相关部门批准后方可开展经营活动, 具体经营项目以相关部门批准文件或许可证件为准)

* 营业期限: 长期 按年限 年 按日期(经营期限止)

是否需要纸质营业执照: 是 否 * 申请执照副本数量 (个): 1

* 登记机关/市场监管所: 柳州市柳南区市场监督管理局

保存并下一步 返回

5、填写人员信息

广西柳州凯达餐饮业有限公司

信息完整度12%

1. 基本信息 > 2. 人员信息 > 3. 一照多址 > 4. 补充信息 > 5. 章程 > 6. 多证合一 > 7. 刻章信息 > 8. 社保登记

请认真填写相关人员信息，姓名、证件号码、移动电话、电子邮箱等信息请仔细核对，并保证移动电话、电子邮箱能接收信息！

股东（成员）信息

股东信息：证件(照)号码：4... 认缴出资额(万元)：100 (币种：人民币) [修改]

董事 不设董事会，仅设立执行董事1人 设立董事会，董事成员为3-13人,其中董事长1人 [新增]

根据情况选择是否设立董事（理事）会

执行董事：证件号码：4... [修改] [删除]

总经理/经理 [新增]

仅为1人，可由董事长、执行董事、监事兼任

总经理/经理：证件号码：4... [修改] [删除]

法定代表人信息

法定代表人只能由执行董事、董事长或总经理担任！

法定代表人：证件号码：4... [修改] [删除]

监事 不设监事会，监事成员1-2人 设立监事会，监事成员至少3人 [新增]

法定代表人、财务负责人、管理人员（包括董事/理事、执行董事、总经理）不得担任监事。

监事：证件号码：4... [修改] [删除]

联络员

联络员：证件号码：4... [修改] [删除]

6、填写一照多址信息，如果没有，可直接点保存并下一步

广西柳州凯达餐饮业有限公司

信息完整度15%

1. 基本信息 > 2. 人员信息 > 3. 一照多址 > 4. 补充信息 > 5. 章程 > 6. 多证合一 > 7. 刻章信息 > 8. 社保登记

主地址

主地址与基本信息中企业住址相同，不可修改

企业住所：广西壮族自治区柳州市柳南区南站街道22号

一照多址住所信息 [新增]

主地址之外的其他经营场所，本项可选填。

暂无数据!

[上一步](#)
[保存并下一步](#)
[返回](#)

7、填写补充信息。

广西柳州凯达餐饮业有限公司

信息完整度17%

1. 基本信息 > 2. 人员信息 > 3. 一照多址 > **4. 补充信息** > 5. 章程 > 6. 多证合一 > 7. 刻章信息 > 8. 社保登记

照、章、票领取方式

您可以选择政务大厅领取或让工作人员将营业执照邮寄到您指定的收件人处

* 领取方式: 自取营业执照 邮寄营业执照 请选择领取方式

非公党建

党委: 100人以上 (含100人); 党总支: 50人以上 (含50人) 100人以下; 党支部: 1人以上50人以下;

是否建立党组织: 否 请选择是否建立党组织

* 党员: 0 请输入党员人数

本年报年度组建党组织标志: 否 请选择本年报年度组建党组织标志

法定代表人党员标志: 否 请选择法定代表人党员标志

法定代表人党组织书记标志: 否 请选择法定代表人党组织书记标志

7、章程，具体根据实际情况修改。（默认为系统自动合成）。如果自动合成的章程不能满足您的需求，您可以通过手动上传进行修改。**注：上传的格式需为 png, gjf, jpg 格式的图片或者 WORD, PDF 文档**

广西柳州凯达餐饮业有限公司

信息完整度20%

1. 基本信息 > 2. 人员信息 > 3. 一照多址 > 4. 补充信息 > **5. 章程** > 6. 多证合一 > 7. 刻章信息 > 8. 社保登记

自动合成 手动上传

章程信息录入

请录入章程信息。录入完成后点击“立即合成”按钮进行自动合成。

* 股东会召开时间: 2021年8月17日 * 章程份数: 3

* 主章程签字时间: 2021年8月17日

广西柳州凯达餐饮业有限公司

信息完整度20%

1. 基本信息 > 2. 人员信息 > 3. 一照多址 > 4. 补充信息 > **5. 章程** > 6. 多证合一 > 7. 刻章信息 > 8. 社保登记

自动合成 手动上传

上传章程 ✕

本地上传 扫码上传

上传文件前请对证件扫描件或图片进行裁剪，只保留证件影像的内容

文件名称:

选择文件:

上传章程后可点击查看上传的材料

广西柳州凯达餐饮业有限公司

信息完整度20%

1. 基本信息 > 2. 人员信息 > 3. 一照多址 > 4. 补充信息 > 5. 章程 > 6. 多证合一 > 7. 刻章信息 > 8. 社保登记

自动合成 手动上传

公司章程 (*) 已上传1个文件

上传 查看 删除

8、勾选多证合一（保持默认即可）

广西柳州凯达餐饮业有限公司

信息完整度33%

2. 人员信息 < 3. 一照多址 < 4. 补充信息 < 5. 章程 < 6. 多证合一 < 7. 刻章信息 < 8. 社保登记 < 9. 公积金信息 <

多证合一 添加许可事项 重新匹配许可事项

市场监管部门 区局--营业执照	市场监管部门 区局--机构代码证	税务部门 区局--税务登记证
人社部门 区局--社会保险登记证	统计部门 区局--统计证	公安部门 区局--公章刻制备案
住建部门 区局--单位办理住房公积金缴存登记	市场监管部门 区局--分公司《营业执照》备案	文化和旅游部门 区局--演出场所经营单位备案
海关部门 区局--原产地证企业备案		

9、证照分离

广西柳州凯达餐饮业有限公司

信息完整度37%

2. 人员信息 < 3. 补充信息 < 4. 章程 < 5. 多证合一 < 6. 证照分离 < 7. 刻章信息 < 8. 社保医保开户 < 9. 公积金信息 <

证照分离 添加许可事项 重新匹配许可事项

未匹配到证照分离许可事项，如果从事需要许可的生产经营活动，请添加对应部门的许可事项！

上一步 保存并下一步 返回

10、刻章信息，可选 政府免费印章 和 自行刻制印章，提交刻章后，数据通过后台传送到公安刻章平台。

广西柳州凯达餐饮业有限公司

信息完整度35%

3. 一照多址 < 4. 补充信息 < 5. 章程 < 6. 多证合一 < 7. 刻章信息 < 8. 社保登记 < 9. 公积金信息 < 10. 银行开户 <

政府免费印章 自行刻制印章

政府免费提供以下印章

单位名称章	财务专用章	发票专用章	法定代表人人名章
-------	-------	-------	----------

注：

(1) 刻章申请推送说明：一窗通显示的刻企信息是根据各地市提交的刻企信息名单表来轮循派单（比如说某政务大厅 共有 A、B 两家刻企通过招标形式拥有刻章资格，企业 1 通过一窗通办理业务后，A 刻企接收到本次提交的订单数据，下一家企业 2 也通过一窗通办理业务，则 B 刻企接收企业 2 提交的订单数据。每家刻企账号不同，只能看到自己账号下的订单数据，不会重复派单）

(2) 如果给不在岗的刻企派了单，而企业又在现场刻章，联系公安印章系统的运维人员人工取消一窗通订单。（类似情况：一窗通推送延误或者被派单单位一直不受理，被线下其他单位受理，后续受理会提示印章已存在，只能取消，不允许重复刻章）

(3) 一窗通的新办企业只有内资有限公司和内资股份公司才能触发免费刻章。（如果出现个体工商户等数据请主动联系运维人员取消，该单位类型不参与政府刻章买单）

11、填写社保医保开户信息（注：*为必填项）

广西柳州凯达餐饮业有限公司

信息完整度38%

4. 补充信息5. 章程6. 多证合一7. 刻章信息8. 社保登记9. 公积金信息10. 银行开户11. 办税信息

社保信息

* 中央驻桂或自治区直属国有企业：

* 企业划型：

* 社会保障卡制卡银行：

* 小微民营企业：

承诺小微民营企业申报优先参加工伤保险

* 申请险种： 企业职工基本养老保险 失业保险
 工伤保险

* 单位专管联络员： 选人

* 单位专管联络员移动电话：

填写社保开户信息（*号为必填项，可通过点击“新增”进行参保人员填报，参保人员新增为选填项，企业可根据需要进行填报）。

商事登记全程电子化业务系统 (广西壮族自治区市场监督管理局)

当前位置: 设立登记

4. 补充信息 > 5. 章程 > 6. 多证合一 > 7. 印章信息 > 8. 社保登记 > 9. 公积金信息 > 10. 银行开户 > 11. 办税信息

社保信息

* 中央驻桂或自治区直属国有企业: 否

* 企业划型: 中小微企业

* 社会保障卡制卡银行: 中国工商银行

* 小微企业: 否

* 申请险种: 企业职工基本养老保险 失业保险 工伤保险

* 单位专管员: [输入框] 录入

* 单位专管员移动电话: [输入框]

参保人员 [新增]

如果首次办理不做增员, 后续请到社保或医保网厅做增员。

请添加职工参保信息!

[上一步] [保存并下一步] [返回]

注意事项:

(1) 中央驻桂或自治区直属国有企业: 根据《自治区本级人力资源社会保障系统行政审批和公共服务事项办事指南(2020版)》, 新开办并取得营业执照的中央驻桂及自治区直属国有企业社保登记机构为自治区社保中心, 此选项将决定贵单位的社保登记机构。

(2) 企业划型: 大中小微型企业按照《国家统计局关于印发<统计上大中小微型企业划分办法(2017)>的通知》(国统字【2017】213号)确定。根据《广西壮族自治区人力资源和社会保障厅 广西壮族自治区财政厅 国家税务总局广西壮族自治区税务局关于阶段性减免企业社会保险费的通知》(桂人社发【2020】12号)、《广西壮族自治区人力资源和社会保障厅等5部门关于应对新型冠状病毒感染的肺炎疫情做好就业和社会保障有关工作的通知》(桂人社发【2020】5号)等规定, 此选项将影响社保费减免、失业保险稳岗返还政策的享受, 请贵单位按照文件规定申报企业划型。

(3) 社会保障卡制卡银行: 下拉选项为目前我区社保卡制卡合作银行, 在正式申请办理社保卡前, 可变更。

(4) 小微民营企业: 按照《国家统计局关于印发<统计上大中小微型企业划分办法(2017)>的通知》(国统字【2017】213号)确定。根据《广西壮族自治区人力资源和社会保障厅关于做好小微民营企业参加工伤保险有关问题的通知》(桂人社发【2019】31号), 小微民营企业可优先办理工伤保险参保手续, 先行缴纳工伤保险费。

需要优先办理工伤保险参保的企业，需填写《小微民营企业申报优先参加工伤保险承诺书》。

(5)新增参保人员应尚未到达法定退休年龄且未在其他社保经办机构正常参保。

医保信息	
* 中央驻桂或自治区直属国有企业:	否
* 企业划型:	中小微企业
* 行政区划:	广西壮族自治区柳州市柳南区
* 参保分中心:	柳南区
* 单位名称:	广西柳州凯达餐饮业有限公司
* 单位通讯地址:	广西壮族自治区柳州市柳南区南站街道22号
* 申请险种:	<input checked="" type="checkbox"/> 城镇职工医疗 <input checked="" type="checkbox"/> 生育保险 <input checked="" type="checkbox"/> 大额医疗
* 专管员姓名:	林晨
* 专管员移动电话:	17761715759

参保人员	新增
如果首次办理不做增员，后续请到社保或医保网厅做增员。	
请添加职工参保信息！	

上一步 保存并下一步 返回

医保信息：(1) 根据企业实际情况选择是否为“中央驻桂或自治区直属国有企业”；

(2) 根据企业实际情况选择“企业划型”；

(3) 根据企业注册登记地选择“参保分中心”；

(4) 城镇职工医疗保险、生育保险、大额医疗费用统筹均为必须参保的险种；

(5) 根据企业实际情况填写“专管员姓名”及“专管员移动电话”。

(6) 新增的参保人员应满足不在其他单位正常参保的条件，若该人员应在本企业参保且当前已在其他单位正常参保，应先等待该人员在其他单位停保后再办理在本企业参保。若不在此界面办理新增参保人员，后续可到参保分中心办事大厅窗口，或以单位用户注册登录广西医保网上服务大厅(<http://wsdt.ybj.gxzf.gov.cn/>) 办理医保业务。

12、填写公积金信息，默认暂不预约，可自行勾选预约

广西柳州凯达餐饮业有限公司

信息完整度51%

5. 章程 > 6. 多证合一 > 7. 刻章信息 > 8. 社保登记 > **9. 公积金信息** > 10. 银行开户 > 11. 办税信息 > 12. 上传材料

导入人员信息: **林晨、隆林**

* 单位发薪日: 6 单位发薪日为1-30间数字

* 住房公积金缴存比例 (%): 12

经办人姓名: 林晨

经办人证件类型: 中华人民共和国居民身份证

经办人证件号码: 4. [REDACTED]

经办人手机号码: 17 [REDACTED]

公积金人员信息 新增

请添加公积金人员信息！

上一步 保存并下一步 返回

13、银行开户，默认暂不开户，可自行勾选办理

广西柳州凯达餐饮业有限公司

信息完整度53%

5. 章程 > 6. 多证合一 > 7. 刻章信息 > 8. 社保登记 > 9. 公积金信息 > **10. 银行开户** > 11. 办税信息 > 12. 上传材料

预约办理银行开户业务
 暂不办理银行开户业务

* 开户所在地: **柳州市** 南宁市 桂林市 梧州市 北海市 防城港市 钦州市 贵港市 [更多](#)

* 开户银行: 中国农业银行

* 选择网点:

网点列表	请输入关键字
<input checked="" type="checkbox"/> 中国农业银行股份有限公司柳州立新支行(地址: 柳州市城中区立新路33号) 联系电话: [REDACTED] 工作时间: AM:09:00-12:00 PM:14:30-17:00	
<input type="checkbox"/> 中国农业银行股份有限公司柳州宏城绿都支行(地址: 柳州市航二路17号宏城绿都1栋1-8) 联系电话: [REDACTED] 工作时间: AM:09:00-12:00 PM:14:30-17:00	
<input type="checkbox"/> 中国农业银行股份有限公司柳州白沙支行(地址: 柳州市白沙路9号冠亚·蓝湾国际10栋1-9、1-10、1-11、1-12) 联系电话: [REDACTED] 工作时间: AM:09:00-12:00 PM:14:30-17:00	

银行开户经办人: 法定代表人

* 姓名: 林晨 * 手机号码: 17 [REDACTED]

温馨提示: 如银行开户经办人发生变更, 请将短信验证码告知相关人员

我已仔细阅读并同意 [《授权书》](#)

14、填写办税信息，包括【**暂无涉税业务仅办理营业执照**】、【**发生涉税（经营）业务暂不申领发票**】、【**发生涉税（经营）业务并申领发票**】三个业务场景。

场景一：暂无涉税业务仅办理营业执照

选项说明：新办市场主体办理营业执照后，暂未正常营业或已经营业但未发生涉税业务的，可勾选“**暂无涉税业务仅办理营业执照**”，待企业发生首次办理涉税事宜时，需到税务机

关进行信息确认，接受税务管理。

信息完整度77%

6. 证照分离 > 7. 印章信息 > 8. 社保医保开户 > 9. 公积金信息 > 10. 银行开户 > 11. 办税信息 > 12. 上传材料 > 13. 电子文档

尊敬的纳税人：
如您发生纳税义务，可通过国家税务总局广西壮族自治区电子税务局新办纳税人套餐或直接到主管税务机关办税服务厅办理。

仅办理登记暂无涉税业务 办理登记并发生涉税（经营）业务 办理登记并发生涉税（经营）及发票申领

申报人可根据实际情况自行选择办税类型

上一步 保存并下一步 返回

场景二：发生涉税（经营）业务暂不申领发票

选项说明：新办市场主体办理营业执照后，正常营业且已发生涉税业务但暂不申领发票的，可勾选“发生涉税（经营）业务暂不申领发票”，采集相关信息后，应当按照相关规定按期办理纳税申报。

5. 章程 > 6. 多证合一 > 7. 刻章信息 > 8. 社保登记 > 9. 公积金信息 > 10. 银行开户 > 11. 办税信息 > 12. 上传材料

暂无涉税业务仅办理营业执照 发生涉税（经营）业务暂不申领发票 发生涉税（经营）业务并申领发票

生产经营地信息

* 生产经营地：
广西壮族自治区柳州市柳南区 南站街道 请输入详细地址
请选择路名 请输入门牌号 号 22号

资格选择

* 资格选择：
 增值税小规模纳税人 增值税一般纳税人 小规模纳税人与一般纳税人区别—表通

场景三：发生涉税（经营）业务并申领发票

选项说明：新办市场主体办理营业执照后，正常营业且需申领发票的，可勾选“发生涉税（经营）业务并申领发票”，采集相关信息后，可免费申领税务 UKey 及发票，企业应当按照相关规定按期办理纳税申报。

暂无涉税业务仅办理营业执照 发生涉税（经营）业务暂不申领发票 发生涉税（经营）业务并申领发票

生产经营地信息

* 生产经营地: 广西壮族自治区柳州市柳南区 南站街道 请输入详细地址

请选择路名 请输入门牌号 号 22号

资格选择和发票类型

* 资格选择: 增值税小规模纳税人 增值税一般纳税人 小规模纳税人与一般纳税人区别一览表

* 发票类型: 领用增值税发票 (需领取税务UKey (免费, 下同)) 领用定额发票 (无需领取税务UKey)

发票领用人信息

发票领用人需进行实名认证。

* 发票领用人: 林晨 实名认证

* 身份证件种类: 居民身份证

* 身份证件号码: 452428199703222529

* 移动电话: 17761715759

固定电话:

发票票种核定及申领

新增

发票票种核定及申领中发票种类及其相关信息都必须填写

* 发票种类	* 单位 (数量)	* 每月最高领票数量	* 每次最高领票数量	* 持票最高数量	* 单份发票最高开票限额	* 领票方式	* 本次领用本(份)数	操作
--------	-----------	------------	------------	----------	--------------	--------	-------------	----

提示:

- 根据《国家税务总局关于新办纳税人首次申领增值税发票有关事项的公告》(国家税务总局公告2018年第29号),符合公告第一条规定的首次申领增值税发票的新办纳税人办理发票票种核定,增值税专用发票最高开票限额不超过10万元,每月最高领用数量不超过25份;增值税普通发票最高开票限额不超过10万元,每月最高领用数量不超过50份。各省税务机关可以在此范围内结合纳税人税收风险程度,自行确定新办纳税人首次申领增值税发票票种核定标准。
- 本次发票领用后,如需对现有发票进行增量、增额,或者领取其他种类发票,请登录国家税务总局广西壮族自治区电子税务局或前往主管税务机关办税服务厅办理。
- 税务UKey可以开具增值税纸质普通发票、增值税电子普通发票、增值税纸质专用发票、增值税电子专用发票、纸质机动车销售统一发票和纸质二手车销售统一发票。

发票及税控设备领取

尊敬的纳税人: 您可在办税服务厅或通过邮寄的方式免费领取税务UKey及所需发票。您可使用免费的开票软件(税务UKey版)开具增值税纸质普通发票、增值税电子普通发票、增值税纸质专用发票、增值税电子专用发票、纸质机动车销售统一发票和纸质二手车销售统一发票。点击跳转全国增值税发票查验平台(下载开票软件税务UKey版)及相关软件。点击跳转全国增值税发票查验平台(下载开票软件税务UKey版)及相关软件超链接跳转网址为: [全国增值税发票查验平台](#)

* 领取类型: UKey (免费) 发票

* 领取方式: 邮寄上门 (约24小时寄达) (2021年12月31日前, 免费邮寄) 主管税务机关办税服务厅自提

* 收件人类型: 法定代表人 发票领用人

备注:

我已仔细阅读并同意《告知书》

上一步

保存并下一步

返回

注意事项: (1) 增值税专用发票【最高开票限额】可选择“十万元”、“一万元”、“一千元”。【每月最高领用数量】不能填写超过 25 份; 如果您同时选择领用纸质增值税专用发票和增值税专用发票, 【最高开票限额】须选择同样的选项, 且申领的纸质增值税专用发票和增值税专用发票【每月最高领用数量】之和不能超过 25 份。

(2) 增值税普通发票【最高开票限额】可选择“十万元”、“一万元”、“一千元”。【每月最高领用数量】不能填写超过 50 份；如果您同时选择领用纸质增值税普通发票和增值税普通电子发票，【最高开票限额】须选择同样的选项，且申领纸质增值税普通发票和增值税普通电子发票【每月最高领用数量】之和不能超过 50 份。

15、上传材料

5. 多证合一 6. 证照分离 7. 印章信息 8. 社保医保开户 9. 公积金信息 10. 银行开户 11. 办税信息 12. 上传材料

上传材料涉及：1.其他材料、2.破产裁定、3.家庭关系证明、4.网络经营场所使用证明、5.法律、行政法规和国务院决定规定备案事项必须报经批准的，提交有关的批准文件或者许可证件的复印件，需要转人工审核

重新上传 重新上传

* 身份证() * 身份证()

住所(经营场所)使用... 房屋租赁证明 不动产证明或住所经营... 其它

注：红色*为必须上传材料，请确保材料扫描图片的清晰。如果上传时提示“无效的文件名称”，请修改文件名称，例如：上传的是房屋租赁合同直接修改为房屋租赁合同即可(如下图)

上传材料

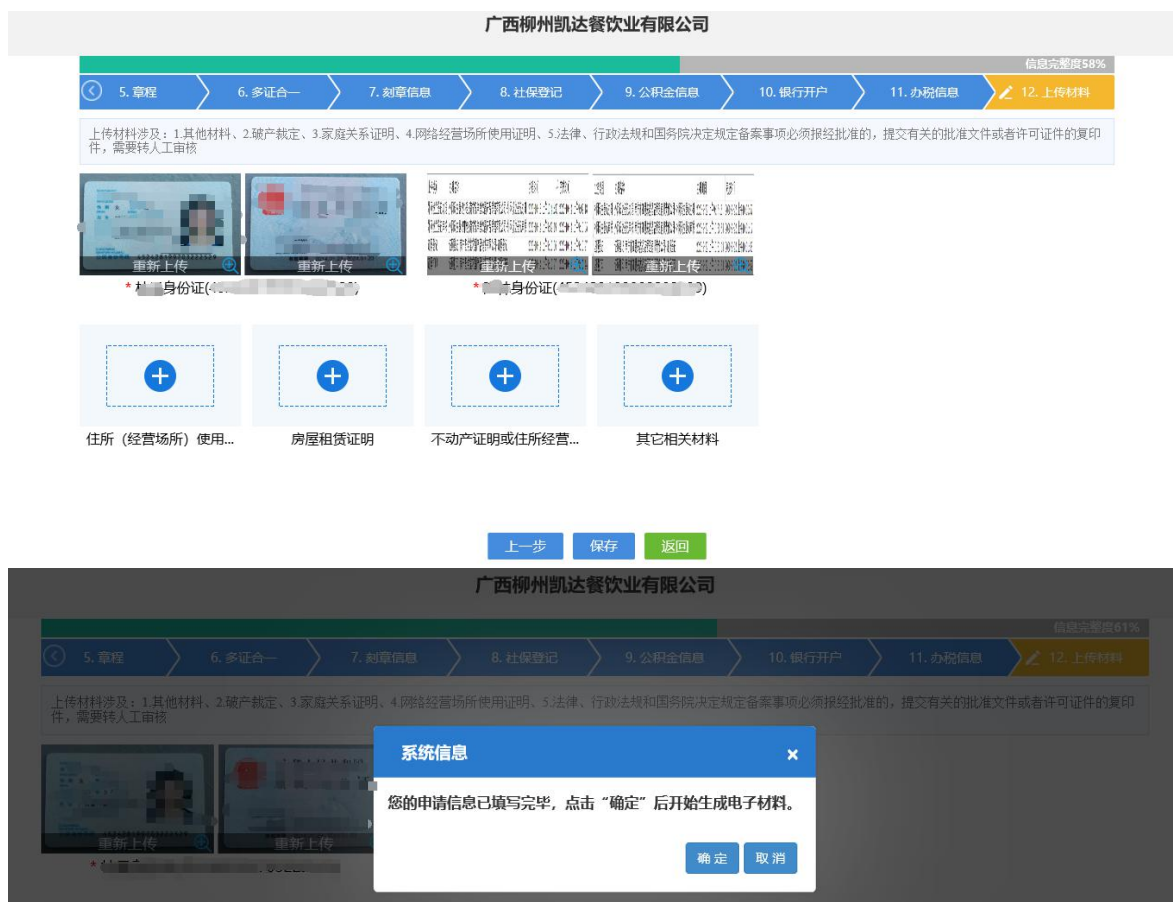
如果您上传的材料中含有图片，请确保上传的图片清晰可辨！

文件名称：租(借)用他人房产的，提交租赁(借用)协议；属于 无效的文件名称! (第1个文件)

选择文件：C:\fakepath\禁限词注释.png 浏览...



16、上传完材料后，点击保存，保存后点击预览并提交



17、预览界面选择签名

广西柳州凯达餐饮业有限公司

信息完整度61%

6. 多证合一 7. 印章信息 8. 社保登记 9. 公积金信息 10. 银行开户 11. 办税信息 12. 上传材料 13. 电子文档

公司登记（备案）申请书

☑ 基本信息（必填项）			
名 称	广西柳州凯达餐饮业有限公司 <small>(集团母公司需填写；集团名称： 集团简称：)</small>		
统一社会信用代码 <small>(设立登记不填写)</small>			
住 所	广西壮族自治区柳州市柳南区南站街道22号		
联系电话	17761715759	邮政编码	545000
☑ 设立（仅限设立登记填写）			
法定代表人姓名	林晨	公司类型	<input checked="" type="checkbox"/> 有限责任公司 <input type="checkbox"/> 股份有限公司 <input type="checkbox"/> 外资有限责任公司 <input type="checkbox"/> 外资股份有限公司
注册资本	100 万元（币种： <input checked="" type="checkbox"/> 人民币 <input type="checkbox"/> 其他 _____）		
投资总额 <small>(外资公司填写)</small>	_____ 万元（币种：_____） 折美元：_____ 万元		
设立方式 <small>(股份公司填写)</small>	<input type="checkbox"/> 发起设立 <input type="checkbox"/> 募集设立	营业期限/ 经营期限	<input checked="" type="checkbox"/> 长期 <input type="checkbox"/> _____ 年
申领执照	<input checked="" type="checkbox"/> 申领纸质执照 其中：副本1个(电子执照系统自动生成，纸质执照自行勾选)		
经营范围 <small>(根据《国民经济行业分类》、《营业执照</small>	许可项目：小餐饮；餐饮服务（依法须经批准的项目，经相关部门批准后方可开展经营活动，具体经营项目以相关部门批准文件或许可证件为准）		

材料目录

- ① 公司登记（备案）申请书
- ② 法定代表人
- ③ 董事、监事、经理信息
- ④ 投资者出资情况
- ⑤ 联络员信息
- ⑥ 股东资格证明公司
- ⑦ 名称告知书
- ⑧ 章程（合伙协议）决议
- ⑨ 承诺书
- ⑩ 名称承诺书
- ⑪ 财务负责人信息
- ⑫ 营业执照领取方式
- ⑬ 签名文件

签名 提交 下载文档 返回

18、进入签名页面，有多种签名方式供股东等有关人员签名选择，请注意，个人数字签名只能选择一种，即全体人员为一个整体，在微信签名、广西 CA 签名、银行个人签名中选择其中一种。（其中微信签名与广西 CA 签名支持安卓、苹果手机系统的微信 app 扫一扫签名）

请选择签名方式

广西CA微信签名

微信签名

银行个人签名



广西CA微信签名

签名

提交

下载文档

返回

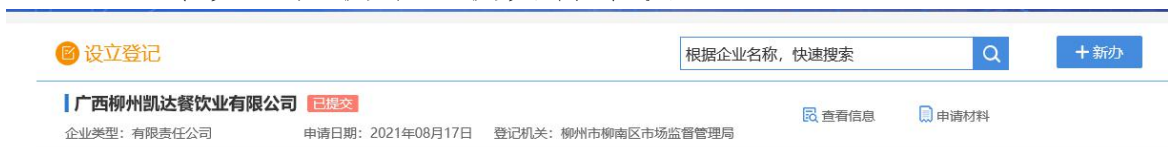
19、签名成功后，确认提交



20、提交成功后，自动跳转到办理流程页面。登记机关一般会在接收到申请后排期审核并及时返回审核意见。



21、返回登录页面，提示已提交待审核



六、有关人员签名

(一) 微信签名

由相关人员打开本人的微信，使用微信扫一扫功能扫描页面的二维码按提示开展签名



广西CA微信签名

微信签名


银行个人签名



扫码签名

全程电子化登记服务-签名操作指引

- 扫描二维码后，会进入签署平台
- 如您是初次使用，需先同意使用协议，然后拍照上传身份证正面照片，完成人脸识别，进行实名认证操作



下拉页面阅读协议



点击黄色同意按钮



填写验证码，点击黄色按钮
拍照上传身份证正面照片，并发送

全程电子化登记服务-签名操作指引

- 扫描二维码后，会进入签署平台
- 如您是初次使用，需先同意使用协议，然后拍照上传身份证正面照片，完成人脸识别，进行实名认证操作



录制过程中，千万记得多眨眨眼哦
点击，开始视频，录制心视频



录完视频后，点击确定上传视频



等待几秒钟，完成验证

全程电子化登记服务-签名操作指引

- 接下来进入电子签署页面
- 如您已经完成身份认证,会自动进入电子文书签名页面



全程电子化登记服务-签名操作指引

- 进入刷脸签署过程中,需要录制‘眨眼’视频,进行本人签署意愿确认,然后完成签署



(二) 广西 CA 微信签名

由相关人员打开本人的微信,使用微信扫一扫功能扫描页面的二维码按提示开展签名

(1) 点击“广西 CA 微信签名” 弹出二维码,使用手机微信扫描二维码,进入到手机端身份核验及电子签名。



(2) 手机微信扫描二维码后，进入手机端签署流程。



欢迎使用壮美签平台

重要信息:

- 在签署电子文件之前，请确保您已仔细阅读并充分理解相关文件
- 如有任何疑问，请随时向壮美签平台反馈

技术支持：广西壮族自治区数字证书认证中心有限公司



点击“下一步”，进入文件浏览页面。

× **壮美签** ...

1 / 21 — + »

公司注册（备案）申请书

☑基本信息（必填项）			
名 称	广西柳州凯达餐饮业有限公司 <small>(集团母公司需填写：集团名称：_____ 集团简称：_____)</small>		
统一社会信用代码 <small>(设立登记不填写)</small>			
住 所	广西壮族自治区柳州市柳南区南站街道22号		
联系电话	17761715759	邮政编码	545000
☑设立（仅限设立登记填写）			
法定代表人 姓 名	林晨	公司类型	<input checked="" type="checkbox"/> 有限责任公司 <input type="checkbox"/> 股份有限公司 <input type="checkbox"/> 外资有限责任公司 <input type="checkbox"/> 外资股份有限公司
注册资本	100 万元（币种： <input checked="" type="checkbox"/> 人民币 <input type="checkbox"/> 其他_____）		
投资总额 <small>(外资公司填写)</small>	_____ 万元（币种：_____） 折美元：_____ 万元		
设立方式 <small>(股份公司填写)</small>	<input type="checkbox"/> 发起设立 <input type="checkbox"/> 募集设立	营业期限/ 经营期限	<input checked="" type="checkbox"/> 长期 <input type="checkbox"/> _____ 年
申领执照	<input checked="" type="checkbox"/> 申领纸质执照 其中：副本1个(电子执照系统自动生成，纸质执照自行勾选)		
经营范围 <small>(根据《国民经济行业分类》、有关规定和公司章程填写)</small>	许可项目：小餐饮；餐饮服务（依法须经批准的项目，经相关部门批准后方可开展经营活动，具体经营项目以相关部门批准文件或许可证件为准） <small>(申请人须根据企业自身情况填写《企业登记政府部门共享信息表》相关内容。)</small>		

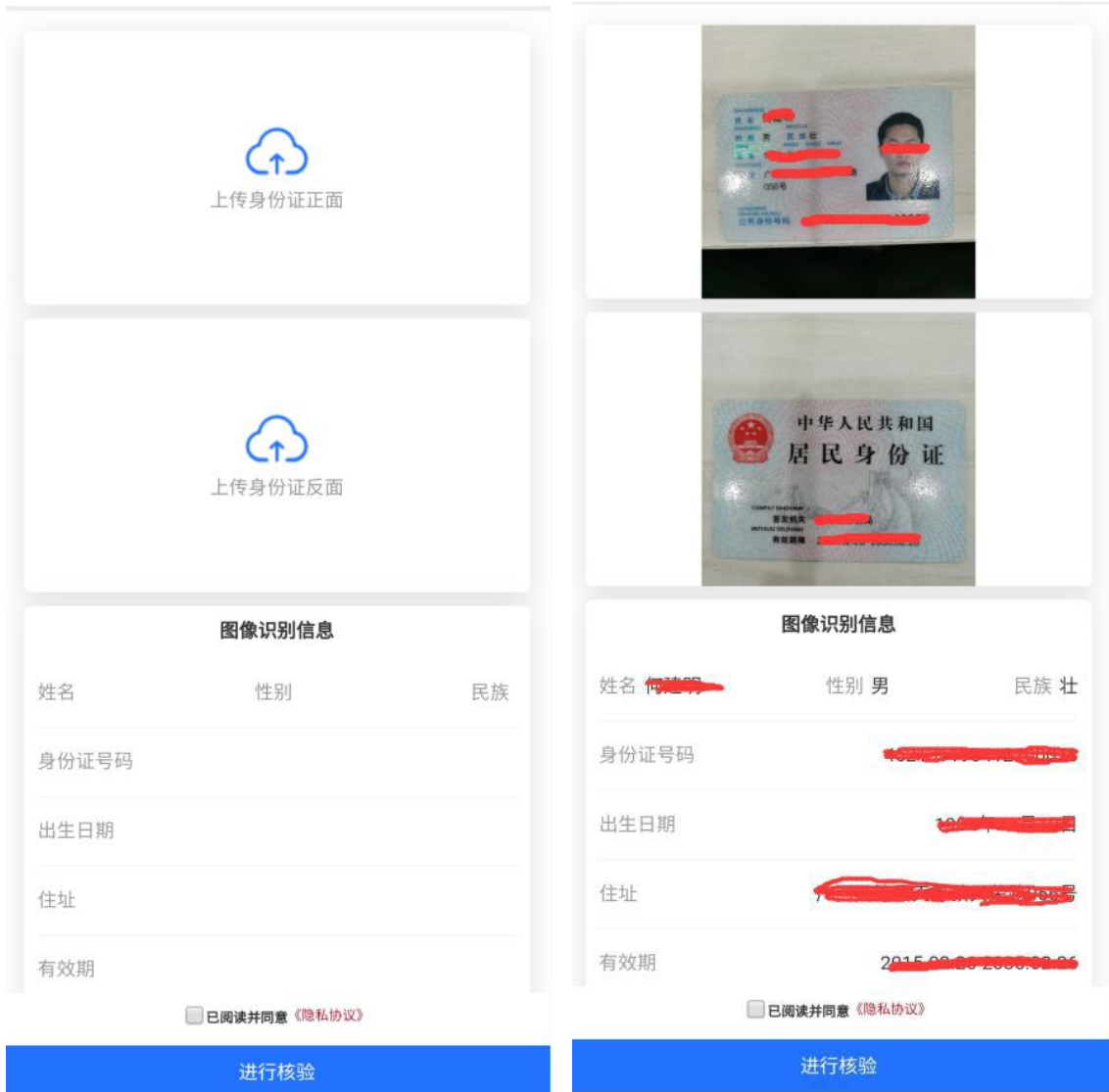
注：1、本申请书适用于内资、外资公司申请设立、变更、备案。
2、申请书应当使用A4纸，依本表打印生成的，使用黑色墨水钢笔或签字笔签署；手工填写的，使用黑色墨水钢笔或签字笔工整填写、签署。

☐变更（仅限变更登记填写，只填写与本次申请有关的事项）		
变更事项	原登记内容	变更后登记内容

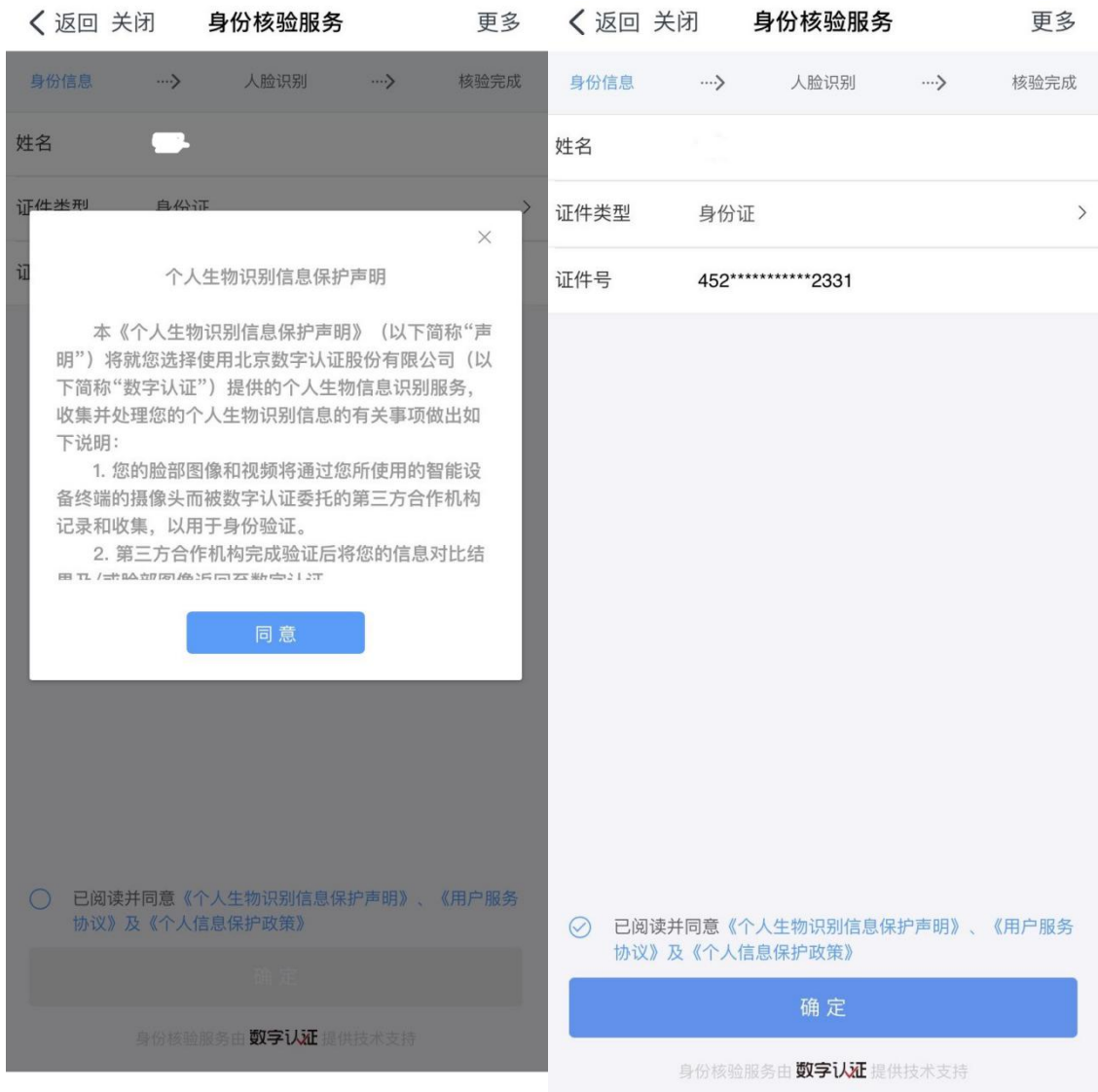
去核验

点击“去核验”，进入到身份核验页面。

(3)上传身份证正反面图片并自动识别相关信息,点击“进行核验”



(4) 进入身份核验页面,进行身份信息核验及人脸识别核验。



勾选同意声明，点击“确定”进入身份核验页面。

进行人脸活体识别

●记住手机显示的4个数字，点击录制。大声读出刚才的4个数字，在3-5秒内完成以上读数动作，关闭视频录制。

●审核通过，即可完成身份核验。



完成身份核验后，进入到电子签名流程。

(5) 在签名栏内进行手写签名并确定，获取手机验证码进行二次验证。



输入验证码，完成签名。

(6) 完成签名后，可以在手机端查看已签署的文件，同时也可以业务系统查看到已签署的文件。

到此身份核验及电子签名全部完成，流程结束。

七、短信群发签名

简述：多个股东的时候可以发送短信到股东/投资人手机中，股东/投资人打开短信的链接可以进行多人同时签名，全部签完名后申请用户提交申请材料。（如签名人未注册用户请先按提示注册用户）

1、点击签名

广西柳州凯达餐饮业有限公司

信息完整度61%

6. 多证合一 > 7. 刻章信息 > 8. 社保登记 > 9. 公积金信息 > 10. 银行开户 > 11. 办税信息 > 12. 上传材料 > 13. 电子文档

公司登记（备案）申请书

☑ 基本信息（必填项）			
名 称	广西柳州凯达餐饮业有限公司 <small>(集团母公司需填写；集团名称： 集团简称：)</small>		
统一社会信用代码 <small>(设立登记不填写)</small>			
住 所	广西壮族自治区柳州市柳南区南站街道22号		
联系电话	17761715759	邮政编码	545000
☑ 设立（仅限设立登记填写）			
法定代表人姓名	林晨	公司类型	<input checked="" type="checkbox"/> 有限责任公司 <input type="checkbox"/> 股份有限公司 <input type="checkbox"/> 外资有限责任公司 <input type="checkbox"/> 外资股份有限公司
注册资本	100 万元（币种： <input checked="" type="checkbox"/> 人民币 <input type="checkbox"/> 其他 _____）		
投资总额 <small>(外资公司填写)</small>	_____ 万元（币种：_____） 折美元：_____ 万元		
设立方式 <small>(股份公司填写)</small>	<input type="checkbox"/> 发起设立 <input type="checkbox"/> 募集设立	营业期限/ 经营期限	<input checked="" type="checkbox"/> 长期 <input type="checkbox"/> _____ 年
申领执照	<input checked="" type="checkbox"/> 申领纸质执照 其中：副本1个(电子执照系统自动生成，纸质执照自行勾选)		
经营范围 <small>(根据《国民经济行业分类》、有关法律</small>	许可项目：小餐饮、餐饮服务（依法须经批准的项目，经相关部门批准后方可开展经营活动，具体经营项目以相关部门批准文件或许可证件为准）		

材料目录

- 1 公司登记（备案）申请书
- 2 法定代表人
- 3 董事、监事、经理信息
- 4 投资者出资情况
- 5 联络员信息
- 6 股东资格证明文件
- 7 名称告知书
- 8 章程（合伙协议）决议
- 9 承诺书
- 10 名称承诺书
- 11 财务负责人信息
- 12 营业执照领取方式
- 13 签名文件

2、点击“签名通知”，在输入框中填写手机号，点击发送

公司登记（备案）申请书 当前材料需要以下人员（或企业）完成在线签名

林晨

请选择通知方式 ✕

短信通知

手机号码

3、股东/投资人手机上打开收到的签名短信。如下图

短信/彩信
今天星期二

【广西市场监管局】签名通知链接：<http://121.31.62.58:9080/ICPSP/enterSign.action?type=&randomCode=FJVFi0xvDZNx1> 请您在收到通知的3天内点击链接完成相应工作

刚刚 

4、点击短信链接，如果点击链接没有反应或者进入页面后无法点击，请按照下面步骤操作，在弹出来的选项中选择复制到粘贴板。注：不同型号的手机可能操作不同，具体情况视自己手机为准。目的就是把链接复制一下。

5、把复制好的链接，粘贴到浏览器地址栏进行访问。

6、点击选择“签名”

公司登记（备案）申请书

文件列表

文件目录

公司登记（备案）申请书

□基本信息（必填项）

名称	广西柳州凯达餐饮业有限公司		
	（集团母公司需填写；集团名称：_____）		集团简称：_____）
统一社会信用代码 （设立登记不填写）			
住所	广西壮族自治区柳州市柳南区南站街道22号		
联系电话	17761715759	邮政编码	545000

□设立（仅限设立登记填写）

法定代表人姓名	林晨	公司类型	<input checked="" type="checkbox"/> 有限责任公司 <input type="checkbox"/> 股份有限公司 <input type="checkbox"/> 国有有限责任公司 <input type="checkbox"/> 外资股份有限公司
注册资本	100 万元（币种： <input checked="" type="checkbox"/> 人民币 <input type="checkbox"/> 其他_____）		
投资总额 （外资公司填写）	_____ 万元（币种：_____）	折美元：_____ 万元	
设立方式 （股份公司填写）	<input type="checkbox"/> 发起设立 <input type="checkbox"/> 募集设立	营业期限/ 经营期限	<input checked="" type="checkbox"/> 长期 <input type="checkbox"/> _____ 年
申报执照	<input checked="" type="checkbox"/> 申报纸质执照 其中：需本1个（电子执照系统自动生成，纸质执照自行勾选）		
经营范围 （根据《国民经济行业分类》、有关规定和公司章程填写）	许可项目：小餐饮；餐饮服务（依法须经批准的项目，经相关部门批准后方可开展经营活动，具体经营项目以相关部门批准文件或许可证件为准） （申请人须根据企业自身情况填写《企业登记政府部门信息共享表》相关内容。）		

注：1、本申请书适用于内资、外资公司申请设立、变更、备案。
2、申请书应当使用A4纸，依表格打印生成的，使用黑色墨水钢笔或签字笔签署；手工填写的，使用黑色墨水钢笔或签字笔工整填写、签署。

1
第1页

□变更（仅限变更登记填写，只填写与本次申请有关的事项）

变更事项	原登记内容	变更后登记内容

签名

7、按提示完成签名即可！

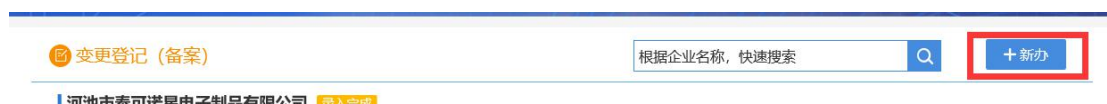


八、变更登记（备案）

1、进入变更登记（备案）入口



2、进入“新办”入口



3、选择需要做变更的企业或者绑定所需要变更的企业



选择/绑定企业
✕

选择企业

企业名称:

* 统一社会信用代码/注册号:

* 法定代表人姓名:

法定代表人证件类型: 中华人民共和国居民身份证 ▼

* 法定代表人证件号码:

保存
关闭

4、选择变更事项、备案事项、变更（备案）原因

河城市

统一社会信用代码:

1.变更(备案)申请
2.变更(备案)信息
3.人员信息
4.证照分离
5.邮寄信息
6.上传材料

变更事项
全选
取消所选

<input type="checkbox"/> 企业名称变更	<input type="checkbox"/> 住所变更
<input type="checkbox"/> 法定代表人(含委派代表)变更	<input type="checkbox"/> 注册资本(万元)变更
<input type="checkbox"/> 详细企业类型变更	<input checked="" type="checkbox"/> 经营范围(一般经营项目)变更
<input type="checkbox"/> 许可经营项目变更	<input type="checkbox"/> 营业期限止变更
<input type="checkbox"/> 股东名录变更	<input type="checkbox"/> 行业类型变更

备案事项
全选
取消所选

<input type="checkbox"/> 联络员备案	<input type="checkbox"/> 实收资本(万元)备案
<input type="checkbox"/> 管理人员(合伙企业投资人)备案	<input type="checkbox"/> 分支公司备案
<input type="checkbox"/> 章程备案	<input checked="" type="checkbox"/> 章程修正案备案
<input type="checkbox"/> 多证合一备案	<input checked="" type="checkbox"/> 证照分离备案

变更(备案)原因

5、填写或修改变更内容，保存并下一步

河城市

统一社会信用代码:

1.变更(备案)申请
2.变更(备案)信息
3.人员信息
4.证照分离
5.邮寄信息
6.上传材料

变更(备案)原因

变更事项
全选
取消所选

备案事项
全选
取消所选

变更(备案)原因

变更项目	原基本信息	申请调整信息
<p>* 经营范围(一般经营项目)变更:</p>	<p>五金交电、橡塑制品的组装生产及销售; 电子科技技术开发、技术咨询、技术转让、技术服务; 网络营销; 自营和代理一般经营项目商品和技术的进出口业务(国家限定公司经营或禁止进出口的商品和技术除外)。</p>	<p style="font-size: 0.8em; color: #0070c0;">点击添加规范经营用语 (规范经营用语可直接通过审核)</p> <div style="border: 1px solid #ccc; padding: 2px; font-size: 0.8em;"> <p>五金交电、橡塑制品的组装生产及销售; 电子科技技术开发、技术咨询、技术服务、技术转让; 网络营销; 自营和代理一般经营项目商品及技术和电子产品的进出口业务(国家限定公司</p> </div>

上一步
保存并下一步
返回

6、人员信息

7、完成签名（请参照目录八、手写签名，九、短信群发签名）

九、广西企业开办一窗通系统常见问题

（一）无法找到自己想要的行业

图 1-1

答：因行业在不断更新中，如确定自己想要核的行业属于国民经济行业分类（GB/T 4754-2017），请联系企业所属登记机关（登记机关联系方式请详见登录界面“登录须知”）

（二）自主核名无法删除

图 2-1

答：图 2-1 该企业没有删除按钮，请到“设立登记”找到

该企业，把该企业的设立申请信息删除（图 2-2,2-3）



图 2-2

图 2-3

（三）名称无法延期

答：延期需要满足，①到期前 5 天内，②必须是第一次申请，③必须没有录入设立信息

注：自主核名申请的名称保留期为 60 天



图 3

（四）提示使用 IE9 以上的浏览器

答：本系统暂只支持 IE9 以上的浏览器，如图 4 提示，请查看您当前电脑 IE 浏览器的版本，然后升级。（如果您使用了“360 极速浏览器”可以使用极速内核忽略提示继续执行步骤。）

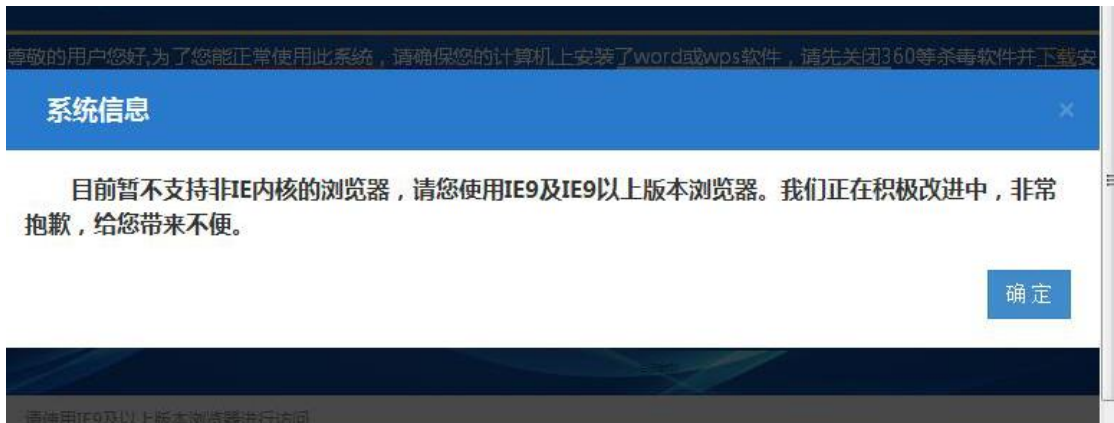


图 4

(五) 章程无法显示

答：章程无法显示主要原因有①未安装插件，②没有 WORD 办公软件（建议安装 OFFICE WORD2009 以上的办公软件），③没有允许加载插件

安装插件：

在广西企业开办一窗通系统的首页找到 “下载”



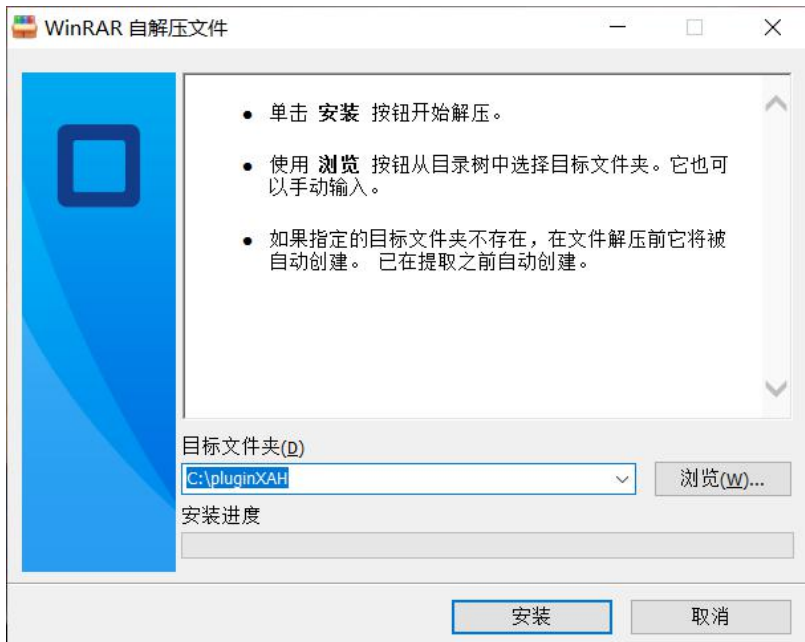
把安装文件另存为



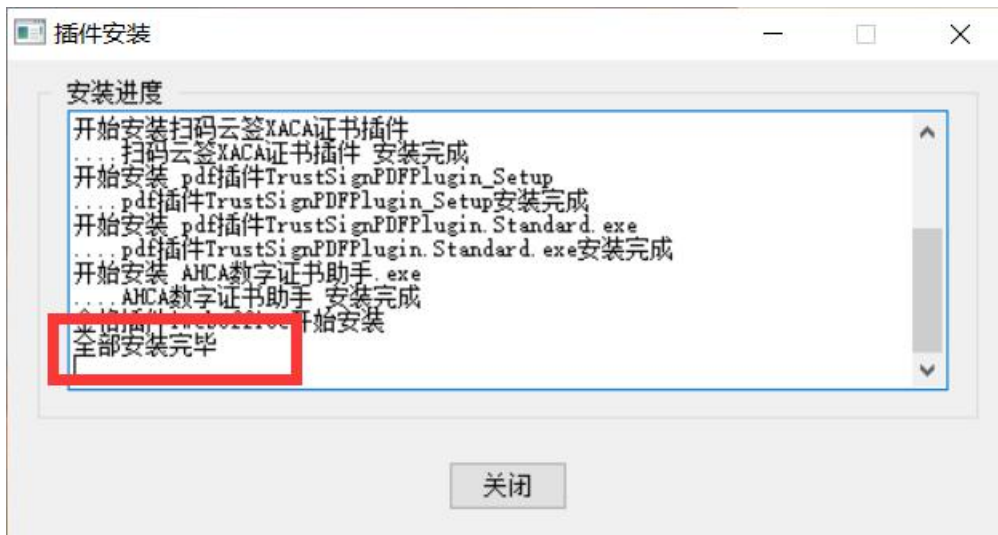
退出电脑上所装的杀毒软件后，运行安装文件



点击安装



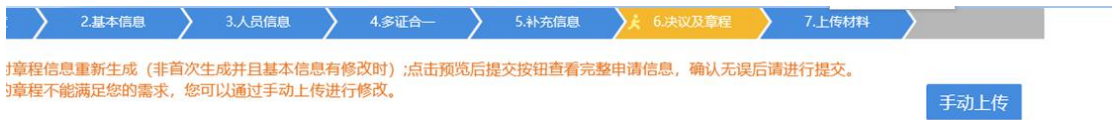
直到提示框提示“全部安装完毕”



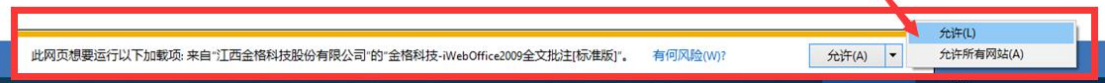
注：如果安装插件过程中没有提示错误信息则插件安装完成

允许加载插件：

成功安装插件后，打开决议及章程的时候浏览器底部会弹出是否允许加载插件提示，点击“允许所有网站”



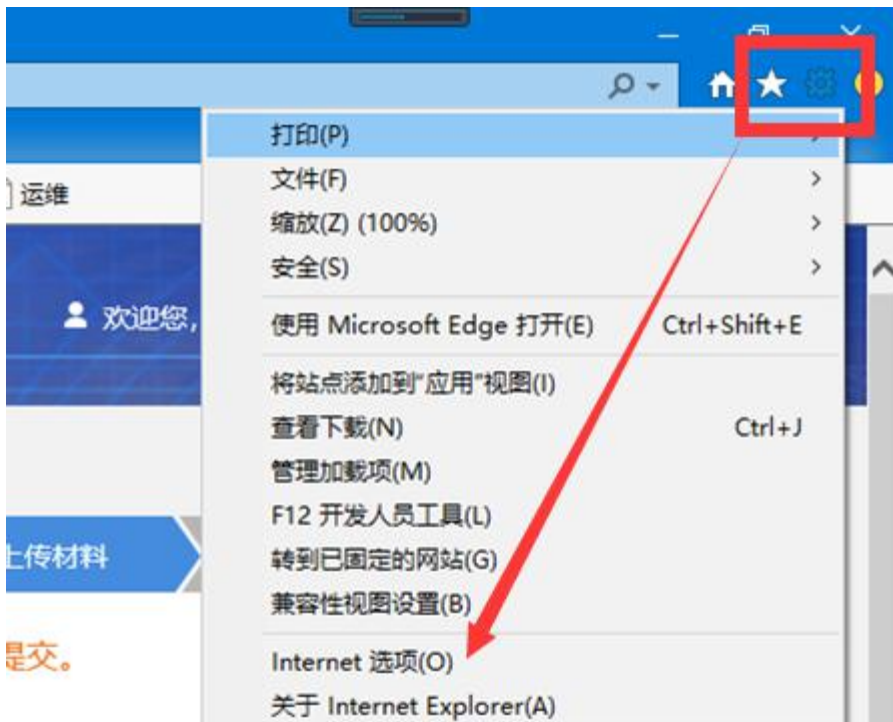
点击所有网站



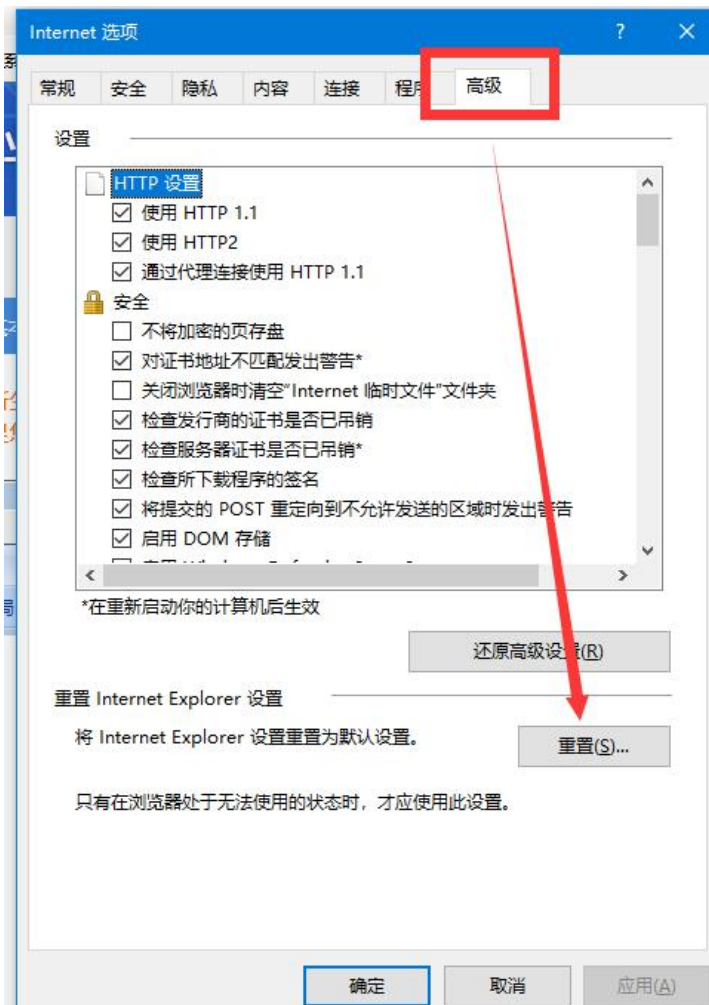
注：如果底部没有提示加载项，请重置 IE 浏览器。

重置 IE 浏览器的步骤

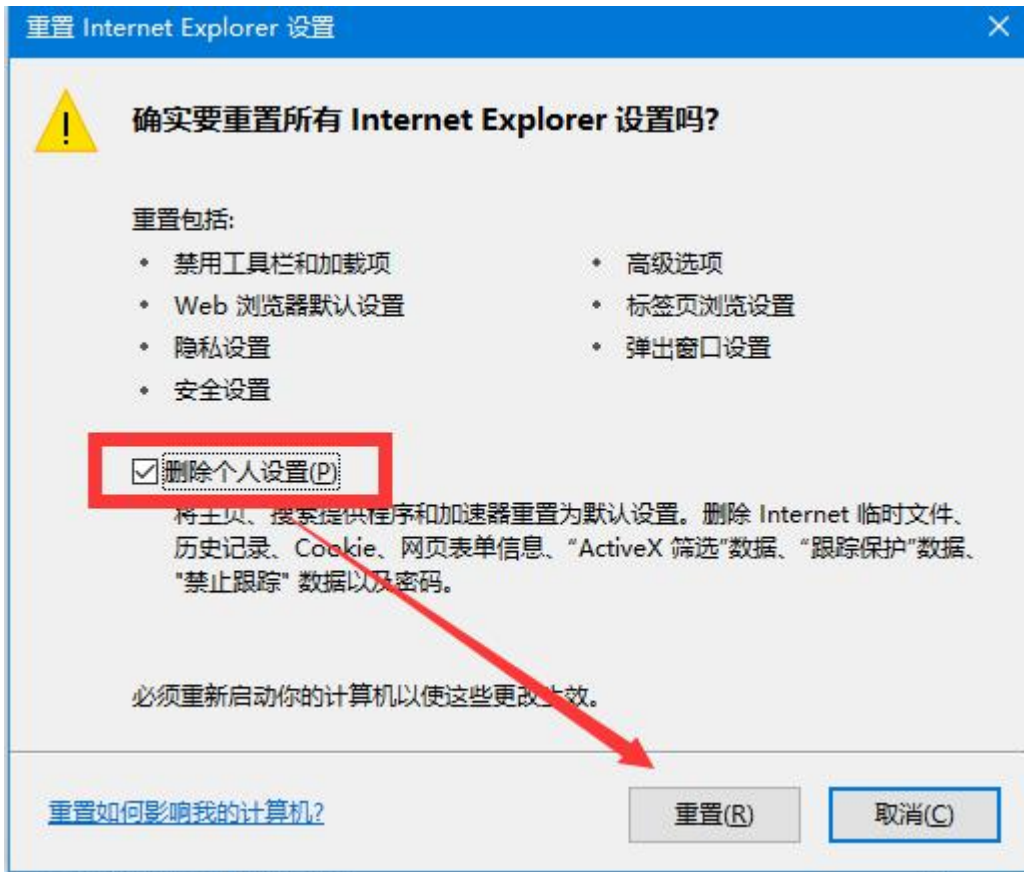
点击 IE 浏览器右上角工具图标，然后选择 Internet 选项



切换到高级然后点“重置”按钮



勾选删除个人设置然后点重置



等待重置完成，把浏览器关掉重新打开



（六）章程认缴出资信息样式错乱

答：是因为使用的办公软件不兼容所致，建议把 WPS 换成 OFFICE WORD2007 版本或以上。

股东姓名或名称	认缴出资情况				实缴出资情况	
	出资额 (万元)	出资期限 (/年/ /月/ /日)	出资方式 (货币、 实物等)	出资比例 (%)	出资时间 (/年/月/ /日)	出资额 (万元)
	20	2059年12月31日	货币	20		2

(注 股东郑重承诺, 将以认缴的出资额为限对公司承担有限责任!)

(七) 股东已签名, 但是章程上不显示签名

答: 请重新生成签名材料重新签名。

(八) 绑定企业提示不匹配

请确保企业信息填写正确, 如果企业信息正确还提示不匹配, 请提供统一社会信用代码/注册号和企业名称给登记机关 (登记机关联系方式详见登录须知), 进行人工同步。

添加企业
×

企业名称:

* 统一社会信用代码/注册号: 统一社会信用代码或注册号不匹配, 请查证后再进行绑定!

* 法定代表人姓名:

法定代表人证件类型: 中华人民共和国居民身份证 ▼

* 法定代表人证件号码: 4

保存
关闭

(九) 业务处理出错，请联系管理员

答：是因为上传材料时候没有上传成功，解决方法为把上传失败的文件删除重新上传

